



CONGRESO

ESTADO DE MÉXICO



INESLE

INSTITUTO
DE ESTUDIOS
LEGISLATIVOS

76. San Martín de las Pirámides





Porcentaje de la población
total del Estado:

0.17%

(peso estatal)

Posición respecto al número de
habitantes:

85/125

(lugar estatal)

Población

29,182

personas

Hombres

14,268

48.9%

Mujeres

14,914

51.1%

85 años o más

80 - 84 años

75 - 79 años

70 - 74 años

65 - 69 años

60 - 64 años

55 - 59 años

50 - 54 años

45 - 49 años

40 - 44 años

35 - 39 años

30 - 34 años

25 - 29 años

20 - 24 años

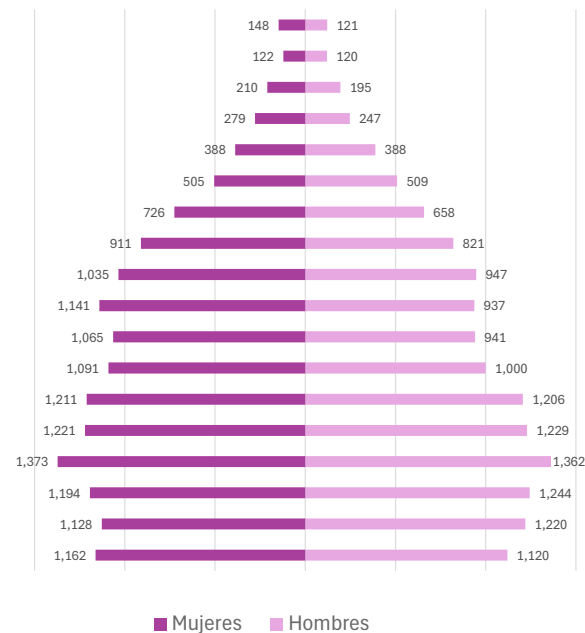
15 - 19 años

10 - 14 años

5 - 9 años

0 - 4 años

Pirámide poblacional





Capítulo 9000 Deuda Pública	\$-
Capítulo 8000 Participaciones y aportaciones	\$-
Capítulo 7000 Inversiones financieras	\$-
Capítulo 6000 Inversión Pública	
Capítulo 5000 Bienes Muebles	\$-
Capítulo 4000 Transferencias y asignaciones	\$-
Capítulo 3000 Servicios generales	\$-
Capítulo 2000 Materiales y suministros	\$-
Capítulo 1000 Servicios personales	

SD

Del total de egresos de la cuenta pública

Capítulo 1000
Servicios personales



Total de egresos	SD
------------------	----



Capítulo 9000 Deuda Pública	\$-
Capítulo 8000 Participaciones y aportaciones	\$-
Capítulo 7000 Inversiones financieras	\$-
Capítulo 6000 Inversión Pública	
Capítulo 5000 Bienes Muebles	\$-
Capítulo 4000 Transferencias y asignaciones	\$-
Capítulo 3000 Servicios generales	\$-
Capítulo 2000 Materiales y suministros	\$-
Capítulo 1000 Servicios personales	

SD










Del total de egresos de la cuenta pública

Capítulo 1000
Servicios personales















Servicios básicos de vivienda

	Viviendas que no disponen de internet	57.38%
	Viviendas que no disponen de teléfono fijo	8.92%
	Viviendas que no disponen computadora	70.25%
	Viviendas que no disponen de agua	1.84%
	Viviendas que no disponen de drenaje ni sanitario	2.73%
	Viviendas que no disponen de electricidad	0.07%
	Viviendas que no disponen de lavadora	33.53%
	Viviendas que no disponen de refrigerador	16.21%
	Viviendas con piso de tierra	3.10%

Composición Social

	Población originaria	18.79%
	Población hablante de lengua indígena	0.94%
	Población económicamente activa	49.30%
	Población con alguna limitación o discapacidad	9.09%
	Población afiliada con alguna institución de salud	67.74%
	Hogares con jefa de familia	25.27%

Rezago educativo

	Años promedio de escolaridad	9.85
	Población analfabeta	2.41%
	Población de entre 6 y 11 años que no asiste a la escuela	0.36%
	Población con educación básica incompleta	7.12%



Censo de población y vivienda INEGI, 2020

Índice de Desarrollo Humano (IDH)

(Grado de progreso del municipio en factores sanitarios, educativos y económicos)



0.753



Subíndice de Educación (SE)

(Calidad de vida a través de la educación)

0.668

MEDIO

Subíndice de Ingreso (SI)

(Obtención de recursos para gozar de una vida digna mediante el ingreso bruto Per cápita)



0.734

ALTO



Ingreso Corriente Total Per Cápita

3,186 (Promedio de ingreso que recibe una persona para subsistir)

Subíndice de Salud (SS)

(Esperanza de vida al nacer)



0.872

MUY ALTO



Índice de Rezago Social

-0.95 (Medida que agrega variables de educación, salud y vivienda en el hogar)

Grado de Rezago Social

Muy bajo





LA VIDA Y LA INTEGRIDAD



Feminicidio

0.00



Homicidio doloso

26.32



Homicidio culposo

16.45



Lesiones dolosas

273.05

EL PATRIMONIO



Robo de vehículo

319.11



Robo de negocio

69.09



Robo en transporte público

13.16



Robo a casa habitación

72.38



Robo a transeúnte total

125.01



Robo con violencia

411.22



Extorsión

26.32



San Martín de las Pirámides

Incidencia delictiva

Datos del Sistema Estatal de Seguridad Pública, enero-octubre 2024
(casos por cada 100 mil habitantes)

La familia



Violencia familiar

141.46

La libertad personal



Secuestro

0.00

La sociedad



Trata de personas

0.00

La libertad y la seguridad social



Violación

16.45

Otros



Narcomenudeo

9.87



La vida y la integridad					
Años	2020	2021	2022	2023	2024
Feminicidios	6.78	0.00	0.00	0.00	0.00
Homicidios dolosos	20.59	10.17	10.06	26.56	26.32
Lesiones culposas	3.43	10.17	10.06	19.92	16.45
Lesiones dolosas	288.21	237.31	258.16	268.88	273.05





Presidencia



**José Vicente Meneses
Benítez**

Sindicatura

Ma. Elena Reyes Sánchez
PVEM-PT-morena

Regidurías

Fernando Ángel Sánchez Guzmán	PVEM-PT-morena
Maribel Soto Ibarra	PVEM-PT-morena
Alejandro Mendoza Martínez	PVEM-PT-morena
Matilde Sánchez Hernández	PVEM-PT-morena
José Daniel Núñez Valenzuela	MC
Itzel Roldan Hernández	PRI
Emmanuel Jerónimo Alva Rivero	NAEM

**Partido
político**

PVEM-PT-morena



Diputaciones locales

Distrito Local	Cabecera Local	Diputación	Grupo parlamentario
33	Ojo de Agua	Samuel Hernández Cruz	morena

Diputaciones federales

Dtto. Federal	Cabecera Federal	Diputación	Grupo parlamentario
14	Tepexpan	Claudia Leticia Garfías Alcantara	morena